

Конспект занятия во второй младшей группе

Дата: 11.05.2020

Понедельник

Тема: «День Победы»

Цель: Сформировать знания у детей о празднике «День Победы».

Задачи: 1. Дать знания детям о празднике «День Победы». 2. Активизировать эмоции, вызвать у них желание участвовать в беседе. 3. Воспитывать патриотизм, любовь к Родине, уважение к ветеранам войны, заботиться о них.

Рассказать ребенку о празднике «День Победы»: 9 мая наша страна отмечает праздник. Это День Победы, победы в Великой Отечественной войне. Армия с помощью народа победила врагов и прогнала их из России, а потом и из других стран. В этой войне погибло много солдат и мирных жителей. Но многие вернулись домой с войны героями. Сейчас еще живы те, кто воевал в той страшной войне. Когда была война, они были молодыми, а теперь они старенькие, больные и их с каждым годом становится всё меньше и меньше. Их называют Ветеранами Великой Отечественной войны. В день Победы ветераны надевают ордена, военные награды и отправляются на парад, чтобы встретиться со своими фронтовыми друзьями и вспомнить, как они воевали.





Прочитать стихотворение, по желанию можно выучить (Л. Кузьмин):

Славим в мае День Победы
Светлый праздник всех людей!
Выше голуби взлетают
Майским утром на заре.
В синь взлетают, всем желают
Мира, счастья на земле!

Задание на внимательность



Объяснить ребенку почему война называется Великой Отечественной:

Отечество - это родная сторона, семья, дом, друзья - всё то, что человеку дорого. Наши предки воевали за свою страну, своих детей, за родную землю, которую враги хотели отнять навсегда. Великая - потому что сражалась не только армия, но и весь народ.

МУЛЬТФИЛЬМЫ О ВЕЛИКОЙ ОТЕЧЕСТВЕННОЙ ВОЙНЕ, КОТОРЫЕ МОЖНО ПОКАЗАТЬ ДЕТЯМ:

<https://www.youtube.com/watch?v=yG25otHpPXw> «Василек»

<https://www.youtube.com/watch?v=TQNUmtEnQvs> «Солдатская лампа»

Помоги летчикам найти свои самолеты.



Конспект занятия во второй младшей группе		
Дата: 13.05.2020		
Среда		
ФЭМП		
Цель: Развивать математические способности детей.		
Задачи: 1.Учить различать право и лево.2.Закрепить счёт в пределах пяти.3.Формировать задачу и выполнять её самостоятельно.4.Продолжать учить решать логические задачи на основе воспринимаемой информации.		

Упражнение 1.

Попросить ребенка поднять правую руку, затем левую (если ребенок затрудняется, помочь ему).

Аналогично: показать свою правую и левую ногу.

Далее по аналогии - показываем правый - левый глаз, ухо, щеку, плечо.

Подвижная игра

Аист, аист длинноногий,

Покажи домой дорогу!

Топай правою ногой,

Топай левою ногой,

Снова - правою ногой,

Снова - левою ногой,


После - правою ногой,

После - левою ногой.


Вот тогда придешь домой!

Упражнение 2. Посчитать овощи по образцу.


ОДИН огурчик



Три огурчик



ПЯТЬ огурчиков





1 - 3 - 5

Посмотри, какой урожай. Посчитай овощи по образцу:
один огурчик, три огурчика, пять огурчиков
Посчитай также другие овощи.

Упражнение 3. Логические задания.

Что лишнее?





Уже ночь, вражеские танки не видно и они поменяли расположение. Помоги нашему солдату их обнаружить, найди их тени.



Королевский тигр




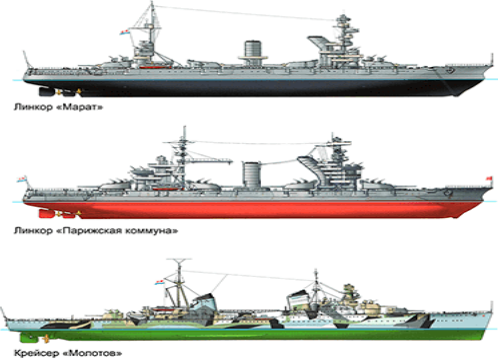


Ягдтигр



Ягдпантера

Упражнение 4. Соотнести цифру с количеством предметов.

					
3	4	1	2	4	5
			 <p>Линкор «Марат»</p> <p>Линкор «Парижская коммуна»</p> <p>Крейсер «Молотов»</p>		
5	4	1	7	4	3

Конспект занятия во второй младшей группе	
Дата: 14.05.2020	
Четверг	
Тема: «День Победы»	
Цель: формирование представлений о Великой Победе, Красной звезде.	
Задачи: 1.Закрепление умений лепки, правильно передавать форму и пропорции.2. скатывание, раскатывание.3.Развивать самостоятельность, фантазию.4.Воспитывать пластилином.	
Материал и оборудование: картон, пластилин.	

Орден Красной Звезды - награда воинам отличившимся в боях, за отвагу и мужество.





Что такое День Победы?

Это праздничный салют:
Фейерверк взлетает в небо,
Рассыпаясь там и тут.
Много звёзд на небе,
много на земле.
Светятся, сияют
звёзды на Кремле,
На пилотке носит звёздочку солдат,
Звёзды у героев
на груди блестят.

Что должно быть сл



Пример работ:



